

Realschule plus und Fachoberschule Konz

Fachrichtung „Technische Informatik“

Hermann-Reinholz-Straße 2 - 54329 Konz

☎ 06501 – 9470 11 und 9470 21 • 📠: 06501 – 9470 16

E-Mail : verwaltung@rsplus-konz.de • **Internet** : www.rsplus-konz.de



Realschule plus und FOS Konz, Hermann-Reinholz-Str. 2, 54329 Konz

Konz, den 16. April 2018

Vertretungsplan im Internet

Liebe Schülerinnen und Schüler,
liebe Erziehungsberechtigte,
liebe Eltern,

ab sofort bieten wir die Möglichkeit, den Vertretungsplan online abzurufen.

Dies kann mit jedem internetfähigen mobilen Endgerät (Tablet, Smartphone) mit Hilfe einer Smartphone-App geschehen, aber auch konventionell mit jedem internetfähigen PC oder Laptop.

Das an der Schule eingesetzte Stundenplanprogramm bietet dafür das Modul „WebUntis“ an.

Der Online-Vertretungsplan erleichtert die Gestaltung des Unterrichtstages, erfordert aber auch ein Mitdenken bezüglich der Vorbereitung auf den nächsten Schultag hinsichtlich der Bestückung der Schultasche.

Wir möchten mit diesem Infobrief darauf hinweisen, dass auf unserer Schulhomepage (www.rsplus-konz.de) eine Anleitung zur Nutzung zum Download zur Verfügung steht.

Gleichzeitig möchten wir alle User bitten, sorgfältig und vertraulich mit den Daten umzugehen; schließlich handelt es sich um Daten, die nur für den Schulalltag von Interesse sind. Der Zugang zu den Informationen ist deshalb gesichert und nur mit den persönlichen Benutzerdaten zu erreichen.

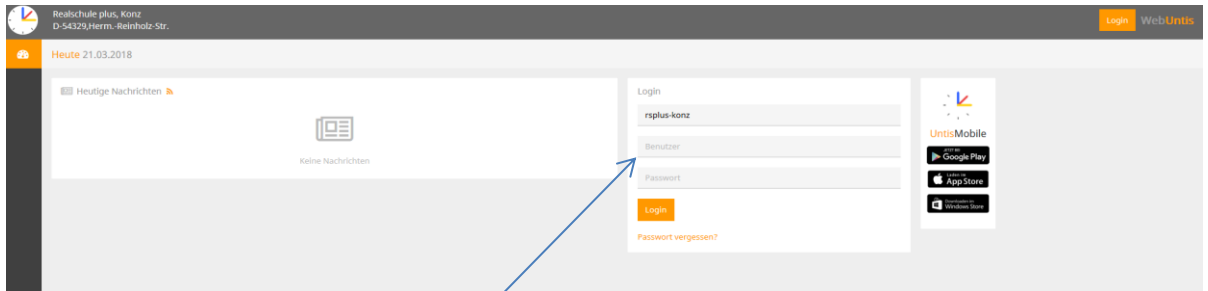
Mit freundlichen Grüßen

M. Lautwein
Schulleiter

Anleitung: „WebUntis“ und Untis Mobile“

1. Nutzung von **WebUntis** über den Webbrowser am Computer

- Zugang über einen Link auf der Schulhomepage (www.rsplus-konz.de) oder direkt über diesen Link: <https://tipo.webuntis.com/WebUntis/?school=rsplus-konz>
- Login



c) Daten eingeben



Benutzername: max. ersten 6 Buchstaben vom Nachnamen und ersten 4 Buchstaben vom Vornamen Ihres Kindes.

Passwort: Geburtsdatum im Format: JJJJMMTT Ihres Kindes

Beispiel: **Thomas Mustermann** geboren am **23.09.2006**

Benutzername: **musterthom**

Passwort: **20060923**

Änderung des Passwortes wird empfohlen.

d) Startseite nach Login



e) Stundenplanansicht

	Mo. 19.03.	Di. 20.03.	Mi. 21.03.	Do. 22.03.	Fr. 23.03.	
1	10c D BU, KOR F 111	10c SK BU K 301	10c M HU F 111	10c SK BU F 111 (K 301)	10a, 10b, 10c SP Mädchen, Jungen DW, SM, VI SH 4 (SH 1), SH 4 (SH 2)	
2	10c M HU F 111	10c BI MKAT (ST) G 107	10c D BU, KOR F 111	10c M HU F 111	10a, 10b, 10c SP Mädchen, Jungen DW, SM, VI SH 4 (SH 1), SH 4 (SH 2)	
3	10c E LE F 111	10c Ch MKAT (ST) G 206	10a, 10b, 10c WE VI, MG ET RK K 204, F 215	10c PH HU G 204	10c Ch ME (ST) G 203	
4	10c E LE F 111	10c GE BU F 111	17: 2 10a, 1 Gruppe Boh... 10a WILINFE 2 10a SMCKB 2 10a INF F 216	10c MU WE K 006	10c PH HU G 201	
5	10a, 10b 777 (VI) RK K 204 13 (10a-3 10b-3... 10a, 10b ME WUV K 204 10a, 10b WE ET F 111	10c EK KR F 111	10c BI ST G 107	17: 4 10a, 5 10b, 8 10c 10a FE FRW F 111 10a BO HUS G 101 10a ME WUV K 204	11: 8 10a, 3 10c 10a, 10c MT TUN H 206	10c D BU, KOR E 411
6	10c EK KR F 111	10c M HU F 111	10c E LE F 111	17: 4 10a, 5 10b, 8 10c 10a FE FRW F 111 10a BO HUS G 101 10a ME WUV K 204	11: 8 10a, 3 10c 10a, 10c MT TUN H 206	10c GE BU F 411

f) Ändern des Passwortes, Hinterlegen einer Emailadresse (Wichtig zum zurücksetzen des Passwortes etc.)

Realschule plus, Konz
D-54329, Herr.-Reinholz-Str.

Abmelden (Meist-Help) WebUntis

Heute 21.03.2018

Info

- Letzte Anmeldung: 21.01.1970 01:00
- Letzte Planaktualisierung aus Untis: 21.03.2018 11:56
- Sie haben keine E-Mail in Ihrem Profil hinterlegt.

Heutige Nachrichten

- SV Versammlung: 3. Std. in Raum G 001

g)

Allgemein Freigaben

Schüler

Burch

E-Mail Adresse

Sprache **Deutsch**

Benutzergruppe **Schüler**

Abteilung **Keine Abteilung**

Offene Buchungen **1**

Max. offene Buchungen **0**

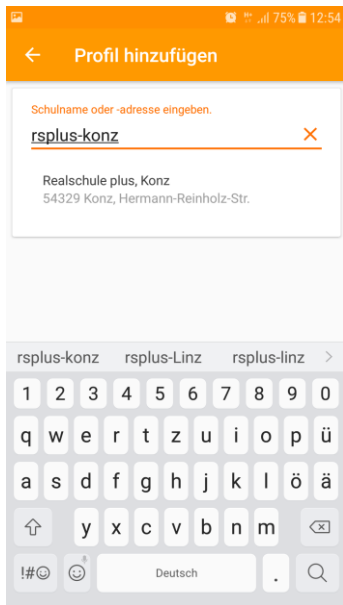
Empfangene Nachrichten an E-Mail-Adresse weiterleiten

Benachrichtigungen des Aufgaben- und Ticketsystems erhalten

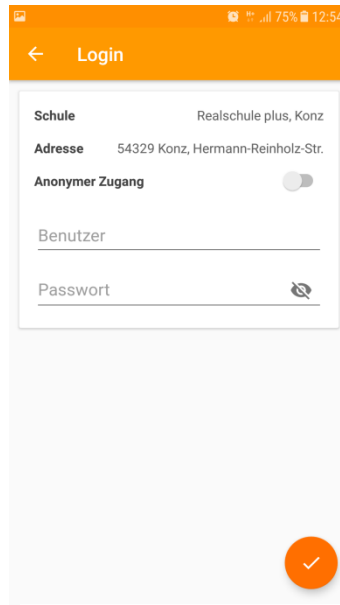
Speichern Passwort ändern

2. Untis Mobile

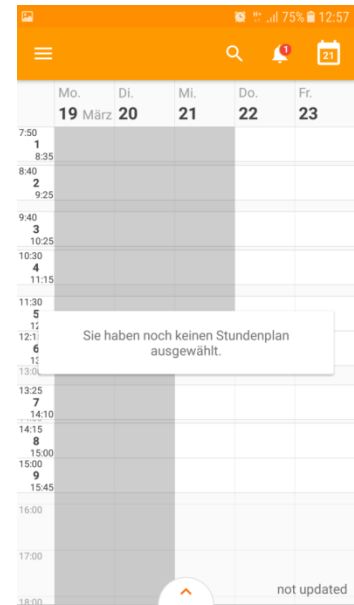
Nach der Installation der App Untis Mobile auf dem Smartphone



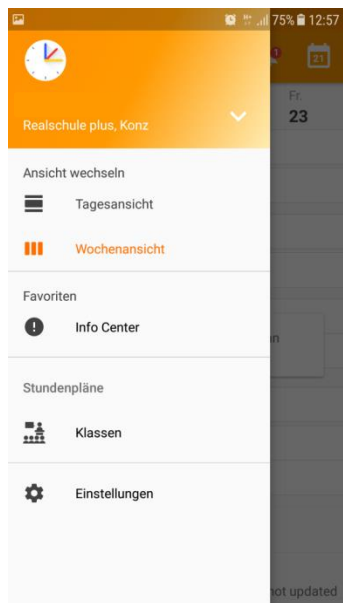
- a) Eingabe: rsplus-konz
- b) Schule suchen und auswählen




- c) Benutzername und Passwort eingeben
- d) Einloggen, bzw. registrieren




- e) „Einstellungen“ auswählen



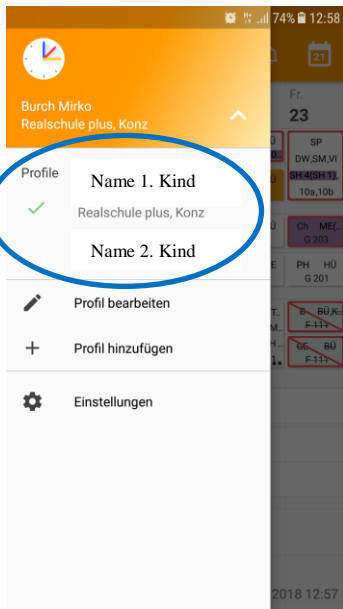
- f) Einstellungs- und Auswahlmöglichkeiten




- g) Auswahl der Klasse



- h) Wochenansicht Vertretungsplan. Vertretungstunden werden lila angezeigt.



i) Auswahl des Profils (Mehrere Kinder an der Schule)



j) Informationen zum Tag



k) Informationen zur Stunde